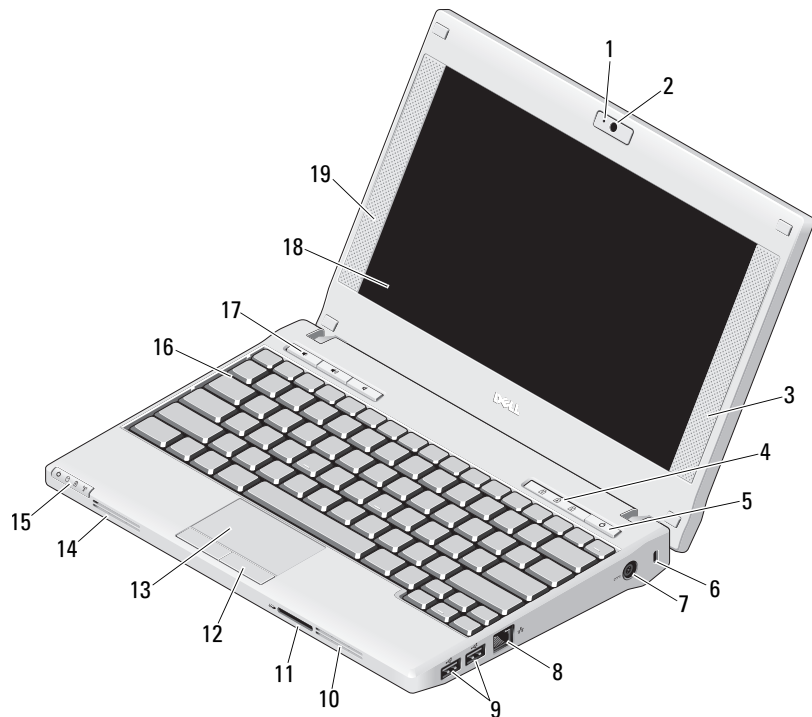


Dell™ Latitude™ 2110

Üzembe helyezés és információk a funkciókról

Előnézet



A figyelmeztetésekkel kapcsolatban



FIGYELEM! A „FIGYELEM” jelzés az esetleges tárgyi és személyi sérülés, illetve az életveszély lehetőségére hívja fel a figyelmet.

- 1 kamera állapotjelző lámpája (opcionális)
- 2 kamera (opcionális)
- 3 jobb oldali hangszóró
- 4 billentyűzet állapotjelző lámpája (3)
- 5 tápellátás gomb
- 6 biztonsági kábel nyílása
- 7 Hálózati tápadapter csatlakozó
- 8 hálózati csatlakozó
- 9 USB 2.0 csatlakozók (2 db)
- 10 szellőzőnyílás
- 11 Secure Digital (SD) memóriakártya olvasó
- 12 az érintőpanel gombjai (2)
- 13 érintőpanel
- 14 szellőzőnyílás
- 15 eszközök állapotjelző lámpái (4)
- 16 billentyűzet
- 17 médiavezérlő gombok (3)
- 18 képernyő (az érintőképernyős funkció opcionális)
- 19 bal oldali hangszóró



Engedélyezett modell: P02T

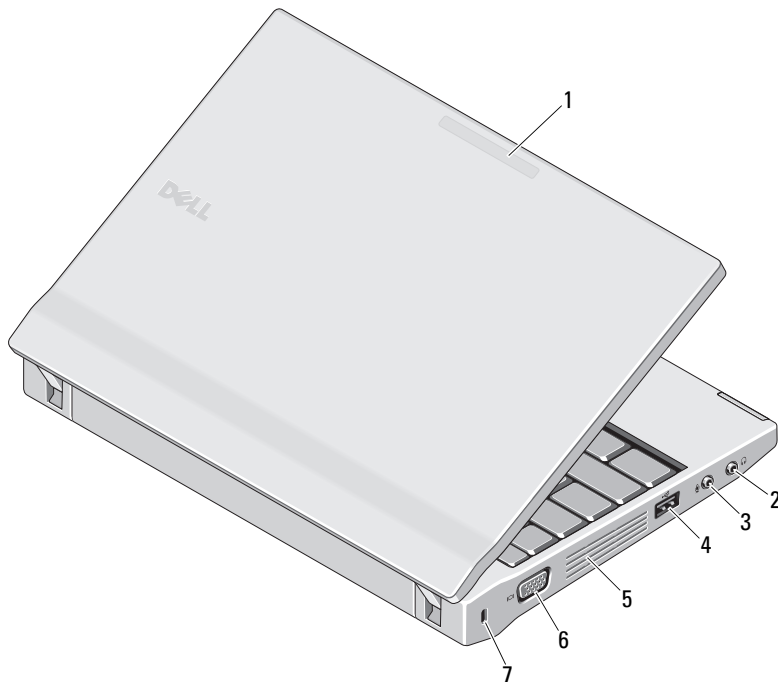
Engedélyezett típus: P02T002

2010. március



0436V3A00

Hátulnézet



- 1 használati mód jelzőfénye (opcionális)
- 2 vonalkimenet csatlakozója (fejhallgató csatlakozója)
- 3 vonalbemenet csatlakozója (mikrofon csatlakozója)
- 4 USB 2.0 csatlakozó
- 5 szellőzőnyílás
- 6 video csatlakozó (VGA)
- 7 biztonsági kábel nyílása



FIGYELEM! A számítógép szellőző- és egyéb nyílásait soha ne zárja el, a nyílásokon semmit ne dugjon be, illetve ne hagyja, hogy a nyílásokban por rakódjon le. Működés közben ne tartsa a Dell számítógépet rosszul szellőző helyen, például becsukott táskában. Megfelelő szellőzés hiányában károsodhat a számítógép vagy tűz keletkezhet. A számítógép melegedés esetén bekapcsolja a ventilátort. A ventilátor által keltett zaj normális, és nem jelenti azt, hogy probléma lenne a ventilátorral vagy a számítógéppel.

Gyors üzembe helyezés

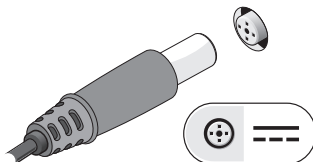
⚠ FIGYELEM! Mielőtt bármilyen, ebben a fejezetben leírt eljárásba kezdene, olvassa el a géphez kapott biztonsági információkat. További gyakorlati tanácsokat a www.dell.com/regulatory_compliance webhelyen talál.

⚠ FIGYELEM! A váltóáramú hálózati adapter világszerte bármely hálózati csatlakozóaljzattal működik. Mindemellett a tápcsatlakozók és elosztók országonként eltérőek lehetnek. Nem megfelelő kábellel, vagy ha azt helytelenül csatlakoztatja a hálózati csatlakozóaljzatra vagy elosztóra, tüzet okozhat vagy a készülék károsodását okozhatja.

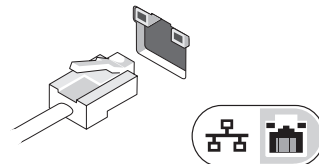
⚠ VIGYÁZAT! Amikor a váltakozó áramú adapter kábelét kihúzza a számítógépből, a csatlakozót fogja meg és ne a kábelt, majd húzza ki határozottan, de óvatosan, hogy elkerülje a kábel sérülését. Mikor felcsavarja a váltakozó áramú adapter kábelét, győződjön meg arról, hogy követi a csatlakozó szögét, hogy elkerülje a kábel sérülését.

✍ MEGJEGYZÉS: Egyes eszközök nem találhatók meg a számítógépben, ha nem rendelte meg azokat.

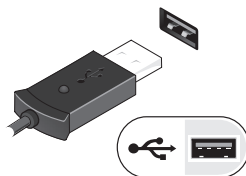
1 Csatlakoztassa a váltakozó áramú átalakítót a hordozható számítógép tápcsatlakozójához és a fali csatlakozóaljzathoz.



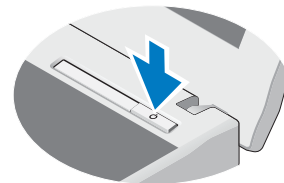
2 Csatlakoztassa a hálózati kábelt (opcionális).



3 Csatlakoztassa az USB-eszközöket, például az egeret vagy a billentyűzetet (opcionális).



4 Nyissa fel a számítógép képernyőjét, és a számítógép bekapcsolásához nyomja meg a tápellátás gombot.



✍ MEGJEGYZÉS: Javasoljuk, hogy bármilyen kártya telepítése előtt, illetve a számítógép dokkoló állomáshoz vagy egyéb külső eszközhöz, például nyomtatóhoz történő csatlakoztatása előtt egyszer indítsa újra a számítógépet.

Műszaki adatok



MEGJEGYZÉS: A kínált opciók régióként eltérőek lehetnek. Ha a számítógép konfigurációjáról bővebb információt szeretne, kattintson a **Start** → **Súgó és támogatás** menüpontra, és válassza a számítógép adatainak megtekintését lehetővé tevő opciót.

Rendszerinformáció

Processzor típusa	Intel® Atom™ N470
Chipkészlet	Intel NM10 Express Chipkészlet

Videokártya

Videokártya típusa:	Intel UMA grafikus kártya (alaplapba integrált)
Adatbusz	integrált videokártya
Képernyővezérlő	Intel Graphics Media Accelerator 3150

Memória

Memória típusa	667 MHz, DDR2
Memóriamodul csatlakozója	1 DIMM bővítőhely
Memóriamodul kapacitása	1 GB vagy 2 GB
Minimális memóriaméret	1 GB
Maximális memóriaméret	2 GB

Akkumulátor

Típus	6 cellás „intelligens” lítiumion akkumulátor (56 wattóra) 3 cellás „intelligens” lítiumion akkumulátor (28 wattóra)
Méretetek	
6 cellás	
Mélység	48,13 mm (1,89 hüvelyk)
Magasság	42,46 mm (1,67 hüvelyk)
Szélesség	204 mm (8,03 hüvelyk)
3 cellás	
Mélység	40,50 mm (1,59 hüvelyk)
Magasság	23,24 mm (0,92 hüvelyk)
Szélesség	204 mm (8,03 hüvelyk)
Tömeg	
6 cellás	340 g – 350 g (0,74 font – 0,77 font)
3 cellás	185 g – 190 g (0,40 font – 0,41 font)
Tápfeszültség	11,1 VDC (6 cellás és 3 cellás)
Hőmérséklettartomány	
Működési	0 °C - 35 °C (32 °F - 95 °F)
Tárolási	-40°C és 60°C között
Gombelem	3 V-os CR2032 lítium gombelem

Váltakozó áramú adapter

Bemeneti feszültség	100 V – 240 V váltóáram
Bemeneti áramerősség (maximum)	1,5 A
Bemeneti frekvencia	50 Hz – 60 Hz
Kimeneti teljesítmény	65 W
Kimenőáram	4,34 A (maximális 4 másodperces impulzusnál) 3,34 A (folyamatos)
Névleges kimeneti feszültség	19,50 +/- 1,00 V egyenáram
Méretetek	
Magasság	16 mm (0,63 hüvelyk)
Szélesség	127 mm (4,99 hüvelyk)
Mélység	66 mm (2,59 hüvelyk)
Hőmérséklettartomány	
Működési	0 és 35°C között
Tárolási	-40 és 65°C között

Bal oldali táblázatcím: Fizikai

Magasság	
érintőképernyő nélkül	22,50 mm – 39,90 mm (0,89 hüvelyk – 1,57 hüvelyk)
érintőképernyővel	24,10 mm – 41,50 mm (0,95 hüvelyk – 1,63 hüvelyk)
Szélesség	265 mm (10,43 hüvelyk)
Mélység	187 mm (7,36 hüvelyk)

Bal oldali táblázatcím: Fizikai (folytatás)

Tömeg	
(3 cellás akkumulátor érintőképernyő nélkül)	1,36 kg (2,99 font)
(6 cellás akkumulátor érintőképernyő nélkül)	1,52 kg (3,35 font)

Környezeti

Hőmérséklettartomány	
Működési	0 és 35°C között
Tárolási	-40 és 65°C között
Relatív páratartalom (legfeljebb)	
Működési	10 % – 90 % (nem lecsapódó)
Tárolási	5 % – 95 % (nem lecsapódó)
Magasság (maximum):	
Működési	-15,20 m - 3048 m (-50 ft - 10 000 láb)
Tárolási	-15,20 m - 10 668 m (-50 - 35 000 láb)

További információ és források

Olvassa el a számítógéphez mellékelt biztonsági- és szabályozással kapcsolatos dokumentumokat, a szabályozásoknak való megfelelésre vonatkozó tudnivalókért pedig látogasson el a **www.dell.com/regulatory_compliance** honlapra, ahol további információt talál a következőkről:

- A legjobb biztonsági gyakorlatok
- garanciával kapcsolatos
- feltételek
- Szabályozó tanúsítvány
- Ergonómia
- Végfelhasználói licencszerződés

A dokumentumban közölt információ külön értesítés nélkül is megváltozhat.

**© 2010 Dell Inc. Minden jog fenntartva. Kínában nyomtatva.
Újrahasznosított papírra nyomtatva.**

A Dell Inc. előzetes írásos engedélye nélkül szigorúan tilos a dokumentumokat bármilyen módon sokszorosítani.

A szövegben használt védjegyek: a *Dell*, a *DELL* logó és a *Latitude* a Dell Inc. védjegyei; az *Intel* az Intel Corporation bejegyzett védjegye; az *Atom* az Intel Corporation védjegye az Egyesült Államokban. és más országokban bejegyzett védjegye.

A dokumentumban egyéb védjegyek és védett nevek is szerepelhetnek, amelyek a védjegyet vagy nevet bejegyeztető cégre, valamint annak termékeire vonatkoznak. A Dell Inc. elhárít minden, a sajátján kívüli védjegyekkel és márkanevekkel kapcsolatban benyújtott tulajdonjogi keresetet.